









Fixed:

477a 14R125e ZPK



Dane techniczne

Średnica koła		125 mm
Szerokość bieżnika		45 mm
Wysokość montażowa		178 mm
Prostokąt montażowy		138x109 mm
Grubość otworu na śrubę		11 mm
Odległość pomiędzy otworami na śruby (SE)		105x75/80 mm
Nośność		160 kg
Waga		1580 g

Technical description

Stabilna konstrukcja z blachy stalowej i sprawdzona technologia



Kółko

Elastyczna guma opon czarna

Shore 67

Mocno na wulkanizowanej czarnej plastikowej centrum koła

Łożysko