











Swivel:

JSAU 1603 6440/B R



Dane techniczne

Średnica		160 mm
Szerokość koła		50 mm
Hub length		60 mm
Wysokość montażowa		195 mm
Wysunięcie		55 mm
Wymiary		135 x 112 mm
Grubość otworu na śrubę		11 mm
Odległość pomiędzy otworami na śruby (SE)		105 x 75/80 mm
Brake swivel radius		145 mm
Nośność		500 kg

