





Ko?o:

W200/40/PTU/25



Dane techniczne

| | | |
|--------------------|---|---------|
| Ø kółka |  | 200 mm |
| Szerokość bieżnika |  | 40 mm |
| Hub length |  | 50 mm |
| Otwór na osi |  | 25 mm |
| Nośność |  | 1000 kg |

