












Swivel:

JSFL 1002 6152



Dane techniczne

Średnica		100 mm
Szerokość koła		40 mm
Hub length		45 mm
Wysokość montażowa		130 mm
Wysunięcie		40 mm
Otwór na osi		15 mm
Prostopadłość		105 x 85 mm
Grubość otworu na śrubę		9 mm
Odległość pomiędzy otworami na śruby (SE)		80 x 60 mm
Nośność		240 kg
Weight		1.3 kg

