












Swivel:

JLHN 1001 6152



## Dane techniczne

Średnica koła		100 mm
Szerokość koła		40 mm
Hub length		45 mm
Wysokość montażowa		128 mm
Wysunięcie		33 mm
Otwór na osi		15 mm
Wymiary		105 x 85 mm
Grubość otworu na łożysko		9 mm
Odległość pomiędzy otworami na łożyska (SE)		80 x 60 mm
Nośność		150 kg
Weight		0.94 kg

