









Fixed:

FWCU 2503 6060



Dane techniczne

Średnica		250 mm
Szerokość koła		60 mm
Wysokość montażowa		305 mm
Wysunięcie		80 mm
Wymiary		175x140 mm
Grubość otworu na śrubę		15 mm
Odległość pomiędzy otworami na śruby (SE)		140x105 mm
Nośność		1400 kg

