






Fixed:

FWCU 1002 6040



Dane techniczne

Średnica		100 mm
Szerokość koła		40 mm
Wysokość montażowa		150 mm
Wysunięcie		36 mm
Wymiary		100x85 mm
Grubość otworu na łożysko		11 mm
Odległość pomiędzy otworami na łożyska (SE)		80x60 mm
Nośność		300 kg

