








Swivel:

JSPN 2003 6443



## Dane techniczne

Średnica		200 mm
Wysokość montażowa		235 mm
Wysunięcie		60 mm
Prostokąt		135x112 mm
Grubość otworu na śrubę		11 mm
Odległość pomiędzy otworami na śruby (SE)		105x75/80 mm
Brake swivel radius		145 mm
Nośność		650 kg