












Swivel:

JTRB 2503 6443



Dane techniczne

Źródło		250 mm
Hub length		64 mm
Wysokość montażowa		290 mm
Wysunięcie		53 mm
Otwór na osi		20 mm
Trzpień gwintowany		50 mm
Źródło		135 x 110 mm
Źródło otworu na Źródło		11 mm
Odległość pomiędzy otworami na Źródło (SE)		105 x 80/75 mm
Nośność		475 kg
Weight		3.6 kg

