












Swivel:

JBPN 058-CC1/A-R



Dane techniczne

Średnica		58 mm
Szerokość koła		35 mm
Hub length		45 mm
Wysokość montażowa		96 mm
Wysunięcie		25 mm
Wymiary		111 x 80 mm
Średnica otworu na śrubę		9 mm
Odległość pomiędzy otworami na śruby (SE)		85.9 x 60.5 mm
Brake swivel radius		54 mm
Nośność		250 kg
Weight		0.81 kg

