













Swivel:

JXPG 1001 1100



Dane techniczne

Średnica		100 mm
Szerokość koła		30 mm
Hub length		40 mm
Wysokość montażowa		127 mm
Wysunięcie		33 mm
Otwór na oś		12 mm
Wymiary		105 x 80 mm
Grubość otworu na łożysko		9 mm
Odległość pomiędzy otworami na łożyska (SE)		80 x 60 mm
Brake swivel radius		135 mm
Nośność		70 kg
Weight		0.8 kg

Technical description

Widelec obrotowy wykonany ze stali nierdzewnej

Łożysko kulkowe z podwójną bieżnią kulek

