












Swivel:

JXPC 1002 7000



Dane techniczne

Średnica		100 mm
Szerokość koła		32 mm
Hub length		45 mm
Wysokość montażowa		130 mm
Wysunięcie		40 mm
Prostopadłościan		105 x 85 mm
Średnica otworu na śrubę		9 mm
Odległość pomiędzy otworami na śruby (SE)		80 x 60 mm
Brake swivel radius		120 mm
Nośność		120 kg
Weight		0.8 kg

