








Swivel:

JTPB 1002 2101



Dane techniczne

Ø kółka		100 mm
Szerokość koła		38 mm
Hub length		48 mm
Wysokość montażowa		130 mm
Wysunięcie		40 mm
Otwór na osi		15 mm
Ø płyty		105 x 86 mm
Ø otworu na śrubę		9 mm
Odległość pomiędzy otworami na śruby (SE)		80/77 x 60 mm
Brake swivel radius		134 mm
Nośność		160 kg
Weight		1.3 kg

