




Swivel:

JTCO 1002 5100



Dane techniczne

Ø kółka		100 mm
Szerokość kółka		35 mm
Hub length		48 mm
Wysokość montażowa		130 mm
Wysunięcie		40 mm
Otwór na osi		10 mm
Wymiary		105 x 85 mm
W otworu na śrubę		9 mm
Odległość pomiędzy otworami na śruby (SE)		80/77 x 60 mm
Brake swivel radius		134 mm
Nośność		200 kg
Weight		0.9 kg

