













Swivel:

JSTB 1253 6443



Dane techniczne

Średnica		125 mm
Szerokość koła		54 mm
Hub length		64 mm
Wysokość montażowa		160 mm
Wysunięcie		50 mm
Otwór na osi		20 mm
Wymiary		135 x 112 mm
Grubość otworu na łożysko		11 mm
Odległość pomiędzy otworami na łożyska (SE)		105 x 75,80 mm
Brake swivel radius		145 mm
Nośność		240 kg
Weight		2.5 kg

