













Swivel:

JSPN 1252 6123



## Dane techniczne

Średnica koła		125 mm
Szerokość koła		35 mm
Hub length		45 mm
Wysokość montażowa		160 mm
Wysunięcie		45 mm
Otwór na oś		12 mm
Wymiary		105 x 85 mm
Grubość otworu na łożysko		9 mm
Odległość pomiędzy otworami na łożyska (SE)		80 x 60 mm
Brake swivel radius		120 mm
Nośność		340 kg
Waga		1.1 kg

