












Swivel:

JSPF 0802 5000



Dane techniczne

Średnica		80 mm
Szerokość koła		32 mm
Hub length		45 mm
Wysokość montażowa		105 mm
Wysunięcie		35 mm
Prostopadłościan		105 x 85 mm
Średnica otworu na śrubę		9 mm
Odległość pomiędzy otworami na śruby (SE)		80 x 60 mm
Brake swivel radius		120 mm
Nośność		120 kg
Weight		0.72 kg

