












Swivel:

JPPN 0801 1100



Dane techniczne

Ø kółka		80 mm
Szerokość koła		32 mm
Hub length		40 mm
Wysokość montażowa		105 mm
Wysunięcie		38 mm
Otwór na osi		12 mm
Wymiary		105 x 85 mm
W otworu na rure		9.6 mm
Odległość pomiędzy otworami na rury (SE)		80 x 60 mm
Brake swivel radius		108 mm
Nośność		150 kg
Weight		0.6 kg

