












Swivel:

JPPC 0801 7100



Dane techniczne

Średnica		80 mm
Szerokość koła		32 mm
Hub length		42 mm
Wysokość montażowa		105 mm
Wysunięcie		38 mm
Wymiary		105 x 85 mm
Średnica otworu na śrubę		9.6 mm
Odległość pomiędzy otworami na śruby (SE)		80 x 60 mm
Brake swivel radius		113 mm
Nośność		80 kg
Weight		0.53 kg

