










Swivel:

JPPB 0805 5000



Dane techniczne

Średnica		80 mm
Szerokość koła		35 mm
Hub length		42 mm
Wysokość montażowa		105 mm
Wysunięcie		34 mm
Średnica otworu mocującego		12 mm
Brake swivel radius		108 mm
Nośność		150 kg
Weight		0.8 kg

