












Swivel:

JPPB 0801 5100



Dane techniczne

Ø kółka		80 mm
Szerokość koła		35 mm
Hub length		42 mm
Wysokość montażowa		105 mm
Wysunięcie		34 mm
Wymiary		105 x 85 mm
Ø otworu na śrubę		9.6 mm
Odległość pomiędzy otworami na śruby (SE)		80 x 60 mm
Brake swivel radius		108 mm
Nośność		150 kg
Weight		1 kg

