












Swivel:

JFCV 2003 6100



Dane techniczne

Średnica		200 mm
Szerokość koła		45 mm
Hub length		62 mm
Wysokość montażowa		252 mm
Wysunięcie		66 mm
Otwór na osi		12 mm
Wymiary		150 x 110 mm
Grubość otworu na śrubę		10.5 mm
Odległość pomiędzy otworami na śruby (SE)		105 x 75,80 mm
Nośność		1100 kg
Weight		7.1 kg

