












Swivel:

JFCV 1253 6100



Dane techniczne

| | | |
|---|---|----------------|
| Średnica |  | 125 mm |
| Szerokość koła |  | 38 mm |
| Hub length |  | 57 mm |
| Wysokość montażowa |  | 177 mm |
| Wysunięcie |  | 56 mm |
| Wymiary |  | 150 x 110 mm |
| Średnica otworu na śrubę |  | 10.5 mm |
| Odległość pomiędzy otworami na śruby (SE) |  | 105 x 75,80 mm |
| Brake swivel radius |  | 160 mm |
| Nośność |  | 425 kg |
| Weight |  | 4.3 kg |

