











Swivel:

JBCV 1603 6443



## Dane techniczne

Średnica		160 mm
Szerokość koła		50 mm
Hub length		64 mm
Wysokość montażowa		195 mm
Wysunięcie		55 mm
Otwór na osi		20 mm
Prostokąt		135 x 112 mm
Średnica otworu na tuleję		11 mm
Odległość pomiędzy otworami na tuleję (SE)		105 x 75,80 mm
Brake swivel radius		145 mm
Nośność		700 kg
Weight		5.3 kg

