












Swivel:

JBAB 1603 6440/B



Dane techniczne

Średnica koła		160 mm
Szerokość koła		50 mm
Hub length		62 mm
Wysokość montażowa		195 mm
Wysunięcie		55 mm
Prostokąt montażowy		135 x 112 mm
Średnica otworu na śrubę		11 mm
Odległość pomiędzy otworami na śruby (SE)		105 x 75,80 mm
Brake swivel radius		145 mm
Nośność		350 kg
Weight		4.2 kg

