













Fixed:

FXPN 1001 1000



Dane techniczne

Średnica koła		100 mm
Szerokość koła		35 mm
Hub length		40 mm
Wysokość montażowa		127 mm
Wysunięcie		33 mm
Otwór na oś		12 mm
Prostokąt		105 x 80 mm
Grubość otworu na rurę		9 mm
Odległość pomiędzy otworami na rury (SE)		80 x 60 mm
Brake swivel radius		135 mm
Nośność		150 kg
Waga		0.5 kg

