












Fixed:

FTPA 1002 5000



Dane techniczne

| | | |
|---|---|---------------|
| Średnica |  | 100 mm |
| Szerokość koła |  | 30 mm |
| Hub length |  | 48 mm |
| Wysokość montażowa |  | 130 mm |
| Otwór na osi |  | 10 mm |
| Wymiary |  | 105 x 86 mm |
| Grubość otworu na śrubę |  | 9 mm |
| Odległość pomiędzy otworami na śruby (SE) |  | 80/77 x 60 mm |
| Brake swivel radius |  | 134 mm |
| Nośność |  | 200 kg |
| Weight |  | 0.7 kg |

