












Fixed:

FPPN 1001 2000



Dane techniczne

Średnica koła		100 mm
Szerokość koła		35 mm
Hub length		40 mm
Wysokość montażowa		128 mm
Wysunięcie		38 mm
Otwór na oś		12 mm
Wymiary		105 x 85 mm
Grubość otworu na łożysko		9.6 mm
Odległość pomiędzy otworami na łożyska (SE)		80 x 60 mm
Brake swivel radius		128 mm
Nośność		150 kg
Waga		0.5 kg

