













Fixed:

FPPM 1251 1000



Dane techniczne

Ø kółka		125 mm
Szerokość koła		37.5 mm
Hub length		45 mm
Wysokość montażowa		156 mm
Wysunięcie		41 mm
Otwór na oś		15 mm
Wymiary		105 x 85 mm
Wzrost na rure		9.6 mm
Odległość pomiędzy otworami na rury (SE)		80 x 60 mm
Brake swivel radius		138 mm
Nośność		100 kg
Weight		0.9 kg

