













Fixed:

FPPM 1001 2000



Dane techniczne

Ø kółka		100 mm
Szerokość koła		30 mm
Hub length		40 mm
Wysokość montażowa		128 mm
Wysunięcie		38 mm
Otwór na oś		12 mm
Wymiary		105 x 85 mm
Wzrost na rure		9.6 mm
Odległość pomiędzy otworami na rury (SE)		80 x 60 mm
Brake swivel radius		128 mm
Nośność		70 kg
Weight		0.6 kg

