












Swivel:

DTPC 1252 7100



## Dane techniczne

Średnica		125 mm
Szerokość koła		40 mm
Hub length		50 mm
Wysokość montażowa		155 mm
Wysunięcie		42.5 mm
Prostopin		105 x 88 mm
Średnica otworu na łożysko		8.5 mm
Odległość pomiędzy otworami na łożyska (SE)		80 x 60 mm
Brake swivel radius		134 mm
Nośność		150 kg
Weight		1.24 kg

