












Rolka obrotowa z blokad? kierunku ruchu:

DTPB 1002 2100



## Dane techniczne

Ø kółka		100 mm
Szerokość koła		35 mm
Hub length		50 mm
Wysokość montażowa		128 mm
Wysunięcie		40 mm
Wymiary		105 x 85 mm
Grubość otworu na śrubę		9 mm
Odległość pomiędzy otworami na śruby (SE)		80/77 x 60 mm
Brake swivel radius		134 mm
Nośność		150 kg
Weight		1.3 kg

