




Swivel:

DTAU 1252 6150



Dane techniczne

Średnica		125 mm
Szerokość koła		38 mm
Hub length		50 mm
Wysokość montażowa		156 mm
Wysunięcie		42.5 mm
Prostopadłość		105 x 86 mm
Średnica otworu na śrubę		9 mm
Odległość pomiędzy otworami na śruby (SE)		80/77 x 60 mm
Brake swivel radius		134 mm
Nośność		250 kg
Weight		1.7 kg

