













Rolka obrotowa z całkowitą blokadą, umieszczona za kółkiem: BTPU 1252 2101



Dane techniczne

Średnica		125 mm
Szerokość koła		35 mm
Hub length		48 mm
Wysokość montażowa		155 mm
Wysunięcie		42.5 mm
Otwór na osi		15 mm
Wymiary		105 x 86 mm
Grubość otworu na śrubę		9 mm
Odległość pomiędzy otworami na śruby (SE)		80/77 x 60 mm
Brake swivel radius		134 mm
Nośność		250 kg
Weight		1.7 kg

