









Fixed:

439a 14R125e ZPK

RHOMBUS 



Dane techniczne

Średnica		125 mm
Szerokość bieżnika		40 mm
Wysokość montażowa		161 mm
Prostokąt		138x109 mm
Grubość otworu na śrubę		11 mm
Odległość pomiędzy otworami na śruby (SE)		105x75/80 mm
Nośność		160 kg
Weight		1352 g

Technical description

Stabilna konstrukcja z blachy stalowej i sprawdzona technologia

Szeroki wybór kół do różnych obszarów zastosowań



Kółko

Elastyczna guma opon czarna

Shore 67

Mocno na wulkanizowanej czarnej plastikowej centrum koła

Łożysko