







# Rolka obrotowa z całkowitą blokadą, umieszczona za kółkiem: 441h 14R160e ZPK



## Dane techniczne

|  |   |              |
|--|---|--------------|
| Średnica koła                              |    | 160 mm       |
| Szerokość bieżnika                         |    | 40 mm        |
| Wysokość montażowa                         |    | 197 mm       |
| Wysunięcie                                 |    | 48 mm        |
| Wymiary                                    |    | 138x109 mm   |
| Średnica otworu na tuleję                  |    | 11 mm        |
| Odległość pomiędzy otworami na tuleje (SE) |   | 105x75/80 mm |
| Nośność                                    |  | 250 kg       |
| Weight                                     |  | 2483 g       |

## Technical description

Możliwy wyposażony w wszystkich różnych zamków

Stabilna konstrukcja z blachy stalowej i sprawdzona technologia

Szeroki wybór kół do różnych obszarów zastosowań

Łatwe prowadzenie podwójne koło kulkowe na dobrą zwrotność



## Kółko

Elastyczna guma opon czarna

Shore 67

Mocno na wulkanizowanej czarnej plastikowej centrum koła

Łatwość