










Swivel:

441a 00R065p ZPH



## Dane techniczne

Źyłka		65 mm
Szerokość bieżnika		33 mm
Wysokość montażowa		92 mm
Wysunięcie		37,5 mm
Źyoty		104x80 mm
Źotworu na Źrub		9 mm
Odległość pomiędzy otworami na Źruby (SE)		72x52/80x60 mm
Nożność		100 kg
Weight		539 g

## Technical description

Może być wyposażony w wszystkich różnych zamków

Stabilna konstrukcja z blachy stalowej i sprawdzona technologia

Szeroki wybór kół do różnych obszarów zastosowań

Łatwe prowadzenie podwójne łożysko kulkowe na dobrą zwrotność



## Kółko

Łożysko

Poliamid naturalnie barwione opon