









Fixed:

439a 07R200c ZPK



## Dane techniczne

Średnica koła		200 mm
Szerokość bieżnika		31 mm
Wysokość montażowa		237 mm
Wymiary		138x109 mm
Grubość otworu na śrubę		11 mm
Odległość pomiędzy otworami na śruby (SE)		105x75/80 mm
Nośność		205 kg
Weight		2446 g

## Technical description

Stabilna konstrukcja z blachy stalowej i sprawdzona technologia

Szeroki wybór koła do różnych obszarów zastosowań



## Kółko

Plastikowe piasta

Wiskość

Shore 80

Solidna opona czarna guma