









Rolka obrotowa z całkowitą blokadą, umieszczona przed kółkiem BWCU 1002 6030



Dane techniczne

| | | |
|---|--|-----------|
| Średnica |  | 100 mm |
| Szerokość koła |  | 30 mm |
| Wysokość montażowa |  | 150 mm |
| Wysunięcie |  | 36 mm |
| Wymiary |  | 100x85 mm |
| Średnica otworu na śrubę |  | 11 mm |
| Odległość pomiędzy otworami na śruby (SE) |  | 80x60 mm |
| Nośność |  | 250 kg |

