








Fixed:

FLPT 1001 1000



Dane techniczne

Średnica		100 mm
Wysokość montażowa		128 mm
Prostokąt		105x85 mm
Grubość otworu na śrubę		9 mm
Odległość pomiędzy otworami na śruby (SE)		80x60 mm
Brake swivel radius		12 mm
Nośność		75 kg