











Swivel:

JTRB 2503 6443



Dane techniczne

Średnica		250 mm
Hub length		64 mm
Wysokość montażowa		290 mm
Wysunięcie		53 mm
Otwór na osi		20 mm
Trzpień gwintowany		50 mm
Wymiary		135 x 110 mm
Grubość otworu na łożysko		11 mm
Odległość pomiędzy otworami na łożyska (SE)		105 x 80/75 mm
Nośność		475 kg
Weight		3.6 kg

