












Swivel:

JBPN 058/2186588



## Dane techniczne

|                                           |                                                                                       |                |
|-------------------------------------------|---------------------------------------------------------------------------------------|----------------|
| Średnica koła                             |    | 58 mm          |
| Szerokość koła                            |    | 35 mm          |
| Hub length                                |    | 45 mm          |
| Wysokość montażowa                        |    | 96 mm          |
| Wysunięcie                                |    | 25 mm          |
| Wymiary                                   |    | 111 x 80 mm    |
| Średnica otworu na śrubę                  |    | 9 mm           |
| Odległość pomiędzy otworami na śruby (SE) |  | 85.9 x 60.5 mm |
| Brake swivel radius                       |  | 60 mm          |
| Nośność                                   |  | 250 kg         |
| Weight                                    |  | 1.01 kg        |

