












Swivel:

JXPR 1002 5000



Dane techniczne

Średnica		100 mm
Szerokość koła		32 mm
Hub length		45 mm
Wysokość montażowa		130 mm
Wysunięcie		40 mm
Wymiary		105 x 85 mm
Grubość otworu na śrubę		9 mm
Odległość pomiędzy otworami na śruby (SE)		80 x 60 mm
Brake swivel radius		120 mm
Nośność		150 kg
Weight		0.75 kg

