












Swivel:

JTPR 1002 5100



Dane techniczne

Średnica		100 mm
Szerokość koła		32 mm
Hub length		50 mm
Wysokość montażowa		130 mm
Wysunięcie		40 mm
Wymiary		105 x 86 mm
Grubość otworu na śrubę		9 mm
Odległość pomiędzy otworami na śruby (SE)		80/77 x 60 mm
Brake swivel radius		117 mm
Nośność		150 kg
Weight		1.17 kg

