












Swivel:

JTAB 1002 6150



## Dane techniczne

Średnica		100 mm
Szerokość koła		40 mm
Hub length		50 mm
Wysokość montażowa		130 mm
Wysunięcie		40 mm
Średnica		105 x 86 mm
Średnica otworu na śrubę		9 mm
Odległość pomiędzy otworami na śruby (SE)		80/77 x 60 mm
Brake swivel radius		134 mm
Nośność		180 kg
Weight		1.6 kg

