




Swivel:

JSRB 1603 6443/B



Dane techniczne

Średnica		160 mm
Szerokość koła		50 mm
Hub length		64 mm
Wysokość montażowa		195 mm
Wysunięcie		55 mm
Otwór na oś		20 mm
Wymiary		135 x 112 mm
Grubość otworu na łożysko		11 mm
Odległość pomiędzy otworami na łożyska (SE)		105 x 75,80 mm
Brake swivel radius		145 mm
Nośność		300 kg
Weight		2.8 kg

