










Swivel:

JSPU 1603 6443



## Dane techniczne

Ø kółka		160 mm
Szerokość koła		50 mm
Hub length		64 mm
Wysokość montażowa		195 mm
Wysunięcie		55 mm
Otwór na osi		20 mm
Ø płyty		135 x 112 mm
Ø otworu na śrubę		11 mm
Odległość pomiędzy otworami na śruby (SE)		105 x 75,80 mm
Brake swivel radius		145 mm
Nośność		410 kg
Weight		2.9 kg

