













Swivel:

JSPM 0802 6121



## Dane techniczne

Ø kółka		80 mm
Szerokość koła		25 mm
Hub length		45 mm
Wysokość montażowa		110 mm
Wysunięcie		35 mm
Otwór na osi		12 mm
Wymiary		105 x 85 mm
W otworu na śrubę		9 mm
Odległość pomiędzy otworami na śruby (SE)		80 x 60 mm
Brake swivel radius		120 mm
Nośność		50 kg
Weight		0.9 kg

