









Swivel:

JSCP 1603 6443



Dane techniczne

Średnica		160 mm
Szerokość koła		50 mm
Hub length		64 mm
Wysokość montażowa		195 mm
Wysunięcie		55 mm
Otwór na osi		20 mm
Prostopółnoc		135 x 112 mm
Średnica otworu na tuleję		11 mm
Odległość pomiędzy otworami na tuleję (SE)		105 x 75,80 mm
Brake swivel radius		145 mm
Nośność		285 kg
Weight		4.3 kg

