













Fixed:

FSPM 1602 6441



Dane techniczne

Ø kółka		160 mm
Szerokość koła		40 mm
Hub length		64 mm
Wysokość montażowa		195 mm
Wysunięcie		55 mm
Otwór na oś		20 mm
Wymiary		135 x 112 mm
W otworu na śrubę		11 mm
Odległość pomiędzy otworami na śruby (SE)		105 x 75,80 mm
Brake swivel radius		145 mm
Nośność		175 kg
Weight		2 kg

